

KUNST. PROJEKTE. HANDMADE.



PLANETARY

Yasmin Mira Aegerter



# Yasmin Mira Aegerter

Geboren am 24.März in Basel, Schweiz

*"Schon immer hat mich Gestaltung und Kreativität in meinem Leben begleitet.*

*Als Kind zeichnete ich Karten und Bilder und verkaufte diese an Verwandte. Schon damals war mir die Verbindung mit der Natur wichtig und ich versuchte meine Kunst und Pflanzen zu verbinden. Mit meinen individuellen und komplett personalisierten Projekten möchte ich zusammen mit Euch Einzigartiges schaffen."*

- Tufa, Tufa 1.0, Tufa 2.0.....
- Rathaus Bad Windsheim.....
- Burgruine Gössenheim.....
- Schülerzeitung (Kooperation Pastorius Grundschule).....
- Kinderbuch „Die Kräuterhexe Ayana“.....
- Brot.Buch (Kooperation BrotHaus GmbH).....
- „Auge der Natur“.....
- „Hesse“.....
- Basler Münster und Mittlere Brücke.....
- Kostüm T-Rex.....
- Kinderbuch „Knuffel und die Zaubermuffins“.....
- Schneekugeln, Fimoarbeiten.....
- Wandbild, Schatullen .....
- Abstrakte Werke.....
- Schmuck aus Naturalien.....
- Newspapers.....

# T U F A



3D-BILD

30x24cm

Acryl, Kleister

Effektfarbe, Birkenrinde (Auge)

*"Der Turmfalke Tufa ist eines meiner ersten kompletten 3D Bilder. Inspiriert durch meine Dino-Kostüme und die Bilder Tufa 1.0 und Tufa 2.0 entstand dieses Werk 2023."*

# TUFA 1.0 TUFA 2.0



**LEINWAND**

30x24cm

Acryl, Effektfarbe

2023



**LEINWAND**

30x24cm

Acryl, Effektfarbe

2023

# RATHHAUS



# B A D W I N D S H E I M



3D-BILD mit Licht

70x50cm

Recycling Karton, Acryl

Kleister, Moos

2023



*"Gewidmet der wunderschönen,  
mittelfränkischen Stadt  
Bad Windsheim."*

# BURGRUINE



# G Ö S S E N H E I M



LEINWAND, teilweise 3D

70x50cm

Recycling Karton, Acryl

Kleister

2023



*"Gemalt nach einem Foto, welches  
ich auf einem Naturausflug mit der  
Familie aufgenommen habe."*



# SCHÜLERZEITUNG

Zusammenarbeit  
Pastorius Grundschule Bad Windsheim

handgezeichnet  
Farbstifte  
2023

*"In Zusammenarbeit mit einer 4.Klasse  
und Eltern suchten wir durch einem  
Malwettbewerb ein Schulmaskottchen für  
das Projekt "Schülerzeitung".  
Anhand des Gewinnerbildes illustrierte ich  
das Maskottchen und durfte alle  
Textfelder, Rahmen und Illustrationen für  
die Zeitung zeichnen."*



# PASTORIUS GRUNDSCHULE

## Unser PASTORIUS-DRACHE stellt sich vor...

Vom Siegerbild zum Schulmaskottchen

**1. Platz** gemalt von Roman

Bei der Erstellung des Maskottchens für unsere Schule wurden möglichst viele Details von Romans gemaltem Bild übernommen. Die Künstlerin hat alles von Hand gezeichnet und angemalt.

**Pastorius-Drache** gemalt von einer Künstlerin

**Fragen an Roman:**  
Wie alt bist du? Ich bin 9 Jahre alt.  
Wie bist du auf die Idee gekommen? Ich mag Drachen.  
Wie lange hast du für das Bild gebraucht? 4 Stunden!  
Wie heißt der Drache? Er heißt Pastorius-Drache.  
Wie fühlst du dich als Sieger? Gut.


**Pastorius-Drache und seine 9 Freunde**



## Jetzt bist du gefragt!

Male unseren Pausenhof bunt aus! Findest du auch die 26 versteckten Buchstaben?

Oooh nein! Wo ist nur die ganze Farbe hin?



# DIE KRÄUTERHEXE AYANA



## Kräutertee

Egal ob warm oder kalt, Tee ist ein tolles Alltagsgetränk!  
Doch ein Kräutertee kann noch viel mehr –  
er lindert Beschwerden und hilft schneller gesund zu werden.

**Husten** Thymian, Pfefferminze, Schafgarbe, Spitzwegerich, Salbei, Lungenkraut

**Halssschmerzen** Thymian, Eukalyptus, Salbei

**Magen-Darm** Kamille, Fenchel, Anis, Kümmel, Lindenblüten

**Unruhe/Nervosität** Baldrian, Lavendel, Melisse, Passionsblume

**Zahnschmerzen** Nelken

Bitte beachte, dass diese Kräuter lediglich helfen sollen Symptome zu lindern und in keiner Weise einen ärztlichen Besuch ersetzen!

- Am besten frische Kräuter
- 10-12 Min ziehen lassen
- Warm trinken

## Sirup

Aus vielen Früchten, Beeren und Kräutern lassen sich leckere Sirups herstellen! Welcher schmeckt dir am besten?

**Beeren** (püriert)  
Brombeeren, Himbeeren, Holunderbeeren, Erdbeeren, Heidelbeeren, Johannisbeeren rot/schwarz/weiß, Stachelbeeren

**Steinobst** (entkern, geschält, weichgekocht, püriert)  
Quitte, Apfel, Birne, Aprikose, Mirabellen, Kirschen, Pflaue

**Kräuter/Blüten** (optimal über Nacht in 1L Wasser einweichen und im Rezept anwenden)  
Holunderblüten, Rosenblüten, Lavendel, Pfefferminze, Melisse, Waldmeister, Löwenzahn, Spitzwegerich

**Tipp**  
Verschiedene Früchte und Kräuter mit einander kombinieren  
Ein Teil des Zuckers durch braunen Zucker oder Honig ersetzen

**Grundrezept**  
1kg Früchte, Beeren und/oder Kräuter  
500g Zucker  
1L Wasser  
2 Zitronen oder Orangen ausgepresst

1. Ausgewählte Früchte, Beeren und/oder Kräuter vorbereiten (siehe Box rechts)
2. Mit 1L Wasser und 500g Zucker 30min köcheln lassen, regelmässig umrühren
3. Je nach Geschmack Zitronen- oder Orangensaft unterrühren, kurz aufkochen
4. Küchensieb mit Baumwolltuch auslegen, Sirup durchgessen um ihn so zu filtern
5. In Flaschen abfüllen





## KINDERBUCH

30 Seiten, gebunden  
handgezeichnet, Farbstifte  
gereimte Geschichte, Rätsel, Rezepte, Ideen  
2022

ISBN:978-3-00-071596-9

# F O L G E P R O J E K T E



*„Entdecke mit Ayana und ihren Freunden die Natur. Kunterbuntes Kinderbuch mit spannenden Bildern, einer gereimten Geschichte sowie Bastel- und Malanleitungen, vielen Rezepten und Rätseln.“*


# D A S B R O T . B U C H



# E I N B L I C K E



**ILLUSTRATIONEN für KINDERBUCH**  
Auftrag von Brothaus GmbH  
handgezeichnet, Farbstifte  
noch nicht veröffentlicht  
2019




*"Es war mir eine grosse Freude im Auftrag der fränkischen Bäckerei 'Brothaus' Bilder für ein Kinderbuch über ihr Unternehmen und die Brotherstellung zu kreieren."*

# A U G E D E R N A T U R

## LEINWAND

30x24cm  
Acrylfarbe  
2023

*"Inspiriert durch mein Foto eines  
Wassertropfens an einem Ast, wo eine  
kleine Welt auftauchen lässt."*



# H E S S E



## LEINWAND

30x24cm  
Acrylfarbe  
2023

*"Ein Andenken an meine Lieblingsziege  
„Hesse“, welche im schönen  
Frankenland an einem wunderbaren Ort  
weiden darf.  
Herzenstier am Herzensort!"*



# BASLER MÜNSTER

## LEINWAND

50x40cm


Acryl

2015

*"Im Rahmen meiner  
Abschlussarbeit, malte ich  
einer der schönsten Orte in  
meiner Geburtsstadt  
Basel am Rhein."*



# MITTLERE BRÜCKE



## 3D-OBJEKT

Recycling Karton, Gips, Fimo, Acryl

2015

*"Ergänzend konstruierte ich ein detailgetreues Nachbild der Mittleren Brücke in Basel als Warenträger."*

# K O S T Ü M

ZUM ANZIEHEN

Gr.104

Kleister, Acryllack  
mit Trommel  
2019



# T - R E X



*"Für die erste Basler Fasnacht meines Sohns. Sein Kostümwunsch: ein Tyrannosaurus Rex."*



# KNUFFEL UND DIE ZAUBERMUFFINS


## KINDERBUCH

30 Seiten, gebunden

handgezeichnet, Farbstifte  
spannende Geschichte, Suchbilder und  
Zaubermuffin-Rezept

2016

ISBN:



# F O L G E P R O J E K T E



### Grandmother's Special Fruit Lebkuchen

- ☆ 200g Tütenzucker
- ☆ 180g geröstete Mandeln
- ☆ 1 Päckchen Vanillezucker
- ☆ 2 Esslöffel Mehl
- ☆ 1 Messerspitze Zimt
- ☆ wenig Muskatnuss
- ☆ 2 Eiwasse zu Schnee geschlagen
- ☆ 150g dunkle Schokolade geschmolzen

1. Alle Zutaten in eine Schüssel geben und mit Muskatnuss in einer Schüssel mischen. Eischnee vorsichtig darunter ziehen.  
2. 100g der geschmolzenen Schokolade unter die Masse rühren.

3. Teig auswalen (ca. 1cm) mit Ausstecher die Formen ausstechen. Auf das vorbereitete Backblech legen und backen.

4. Nach dem Auskühlen: Oberseite mit einer dünnen Schicht Schokolade bestreuen. In 100g Raumbutter zerlassen.

*Bakzeit ca. 20 Min. bei 250°C Mitte*



### Tipps Verführerische Pfannkuchen

- ☆ 400g Butter, geschmolzen
- ☆ 100g Haferflocken
- ☆ 150g Kristallzucker
- ☆ 1 Päckchen Vanillezucker
- ☆ 1 Ei
- ☆ 1 Esslöffel Mehl
- ☆ 1 Teelöffel Backpulver

1. Haferflocken mit flüssiger Butter überbrühen und etwas stehen lassen.  
2. Kristall-, Vanillezucker und Ei schaumig schlagen. Mehl und Backpulver dazu geben.  
3. Haferflocken darüber mischen.

4. mit Hilfe eines Teelöffels kleine Portionen auf dem vorbereiteten Backblech verteilen. (ca. 7 Teelöffel) ca. 10 Min. bei 200°C backen.

*Bakzeit ca. 10 Min. bei 200°C Mitte*



# SCHNEEKUGELN



# F I M O A R B E I T E N



FIMO

2016 - heute

*"Neben persönlichen Schneekugeln  
fertige ich leidenschaftlich auch  
andere Objekte wie den  
Zwergengarten."*



# A B S T R A K T E W E R K E



# KARTEN



## PAPIER

Farbstifte, Faserstifte, Fineliner

2011 - 2013

*"Bis heute kreierte ich zur Abwechslung gerne Fantasiebilder, welche uns in eine kunterbunte, von der Natur inspirierte Welt eintauchen lässt."*



# S C H M U C K

## EDELSTAHL, SILBER

Blumen, Blüten, Rinde, Moos  
Epoxid  
2020-2023



# NATURALIEN



*"Bei meinen Spaziergängen durch die schöne Bad Windsheimer Landschaft fing ich an, Blumen, Rinde, Moos und Blüten zu sammeln um daraus einzigartigen Schmuck zu kreieren. Mein Ziel; die Schönheit der Natur im Kleinen festzuhalten."*

# W A N D B I L D




## BETONWAND

Acryl  
2010

*"Die liebe zu  
Rotaugenlaubfröschen  
war schon immer da,  
was auch die  
Inspiration für dieses  
Wandbild war."*



# SCHATULLEN



## HOLZSCHATULLEN

Fsc Holz  
2010

*"Neben der heimischen Natur bewundere ich auch die Flora und Fauna in Südamerika.  
Die praktischen Schatullen bereiten schon viele Jahre Freude."*

# NEWSPAPERS



**BIBO**  
 BirsigalBote  
 Schweiz  
 Nr.50  
 15.12.2016  
 Seite 27

Mutter beschenkt ihren Sohn zur Geburt



Yasmin Mira Aegerter ist 22 Jahre alt und hat für ihren Sohn Noah Aaron während der Schwangerschaftszeit ein Buch gemalt. Das Buch «Knuffel und die Zauber muffins» gab es am vergangenen Weihnachtsmarkt im «Guggerhuus» zu kaufen und zu bestaunen. Obwohl Yasmin Aegerter in Basel wohnt, ist sie eng mit dem Leimental verbunden und bekommt von hier auch gehörig Support, was die Vermarktung ihres Werkes anbelangt: «Mein Götli und Unterstücker des Knuffel-Projektes, Markus Hoffmann, wohnt in Therwil. Und der Papa von meinem Sohn sowie mein Vater stammen aus Ettingen.» Die junge Frau hatte schon als Kind die Leidenschaft zum Zeichnen und Basteln. «Bald gestaltete ich meine ersten Bilder, Karten und Zeitschriften, welche ich dann an Verwandte verkaufte», berichtet die Kinderbuchautorin. Als die junge Frau dann vom «Glück, Mutter zu werden» erfuhr, begann sie damit, für ihr Kind ein Buch zu gestalten. Daraus ist nun «Knuffel und die Zauber muffins» geworden. Die mit wunderschönen, handgemalten und

detaillierten Bildern illustrierte Geschichte erzählt vom Hasen «Knuffel», der in einem Backwettbewerb gewinnen möchte. Auf der Suche nach Zutaten für sein Rezept erlebt er eine abenteuerliche Reise. Kinder können in den Bildern versteckte Zutaten für das Rezept suchen, um am Schluss die eigenen Zauber muffins zu backen. Für Yasmin Mira Aegerter war es eine leidenschaftliche Angelegenheit, während ihrer Schwangerschaft an einem solchen Geschenk für ihren Sohn zu arbeiten: «Mein Herzensprojekt sollte ein Geburtstagsgeschenk für meinen Sohn werden. Während neun Monaten wurden aus wilden Skizzen erste Bilder und bald darauf war meine Vorstellung des Endprodukts klar definiert», berichtet die Autorin. «Während der Schaffung stellten sich immer wieder neue Herausforderungen und Hürden, welche es zu überwinden galt.» Info: Das Buch kann für Fr. 39.90 unter E-Mail: knuffelbuch@gmail.com bestellt werden.

Text und Foto: Caspar Reimer

**WiB**  
 Woche im Blick  
 Deutschland  
 Nr.23  
 08.06.2022



**Inspiration**  
 Magazin  
 Deutschland  
 Ausgabe:  
 12/22, 01/23  
 Seite 23



**Die Liebe macht's möglich**  
 Kinderbuch-Autorin zieht von Basel nach Berolzheimer

Die Inspiration packt sie häufig. Dann entstehen bei Yasmin Mira Aegerter aus Bildern oft kleine Kunstwerke, Schmuckanhänge aus natürlichen Rohmaterialien, Dekorative für stehem und nicht stehem, lustige Süßlein für Kinder. Die 28-Jährige wurde im schweizerischen Basel geboren und hat ihre Talente mit in den beschaulichen Bad waldheimer Ortsteil Berolzheimer gebracht.

Hans-Bernd Glanz

Während «Knuffel und die Zauber muffins» aktuell nicht verfügbar ist und in erster Linie als Geschenk für Sohn Noah gedacht war, saugte die «Kräuterhexe Ayana» als klassisches Kinderbuch mit kleinen Geschichten, Rätseln oder Tipps zur Herstellung natürlicher Waschknete durch die Kinderzimmer. Passend zur Jahreszeit hat Yasmin Aegerter auch eine Anleitung für eine vegetarische Station aufgenommen. Obwohl das Buch unter anderem Wissen über unsere Natur vermitteln will, ist spannende Unterhaltung garantiert und es bietet genügend Raum für die Fantasie der Kleinen.



Yasmin Aegerter. Foto: Privat

Großstadt Basel und jetzt ein kleiner Ort im Dörfchen ihrer beschaulichen Berolzheimer Einwohnern, geht das? Ein quirliges Wesen in einer, nein, Umgebung? Yasmin Aegerter lacht. Ich bin der Liebe wegen nach Berolzheimer gekommen. Die Umgebung ist für mich ein Traum, schon seit ihrer Kindheit. Interessiert mich die Natur, Wald, Wiesen. Hier hat sich die Kinderbuchautorin, die ihre Illustrationen selbst zeichnet, ihre Inspirationen für Schmuck, Deko und natürlich auch die mittlerweile drei «Juweile!».

Freude am Zeichnen, an der Entschöpfung von Bildern, aber auch dem Gausack bei der Gestaltung von Schmuckstücken bis heute anhänglich, zeigen ihre lustigen, kindgerechten Motive und Ansätze. Dass dabei ihre zwei große Leidenschaft, die Natur, eine prägende Rolle spielt, musste sie dabei nicht extra erwähnen. Jeder Zeichenstrich und jede Deko-idee beweist das. Zur Kräuterhexe Ayana ist ein kleines Geschenk erschienen, das ebenfalls über ihre Homepage plantaya.de zu beziehen ist. Die Idee hinter Plantaya ist, eine Verbundenheit der heimischen Flora und den Menschen zu schaffen. Die Natur schafft Tag für Tag einzigartige Kostbarkeiten, welche unter Leben mit Farbe erfüllen und direkt vor der Haustüre zu finden sind, doch nicht immer wird ihre Schönheit auf Anhieb wahrgenommen. Besser lässt sich das Motiv von Yasmin Aegerter nicht ausdrücken. Und bei einem Besuch auf ihrer Webseite lassen sich sicher ein paar Geschenkideen für liebe Menschen finden.



Ein weiteres kleines Kunstwerk aus der Feder von Yasmin Aegerter. Foto: Privat

## Von der Schweiz nach Berolzheimer

Die Autorin Yasmin Aegerter legt kunterbuntes Kinderbuch vor

Ayanas Häuschen wächst mit Hilfe ihrer Freunde in die Höhe. Ayana, das ist eine kleine, liebeswerte Kräuterhexe. Ihre Helfer sind Waschbär Elio, Ziege Elio und andere. Die Idee zum Kinderbuch hatte Yasmin Aegerter, deren Liebe zur Natur sich in der Erzählung mit eigenen Zeichnungen und Bildern widerspiegelt. Hinzu kommen Tipps wie die Herstellung von Waschknete, Sirup, einen Saisonkalender, die Bastelanleitung oder Entdeckerrätsel – alles hübsch kunterbunt und lustig illustriert. Ach ja, nicht zu vergessen das Rezept für die Wähe, ein Früchte- oder Gemüsekuchen – eine Schweizer Spezialität und leicht nachzubacken.

Lockeren Schweizer Genusses, den serviert Yasmin Aegerter beim Besuch oft warm in ihrem Garten in Berolzheimer. Wieso Schweiz? Sie lacht: Ich bin in Basel aufgewachsen, habe dort meinen Lebensgefährten aus Deutschland kennengelernt und bin der Liebe wegen 2020 mit ihm nach Berolzheimer gezogen.

Aus einer Stadt mit rund 200.000 Einwohnern ins beschauliche fränkische Dorf – das ist für die quirlige 28-Jährige mit ihren kreativen Ideen offensichtlich kein Problem. Schon immer von Natur und Umwelt fasziniert, ist auch das Fließen in Berolzheimer ein Refugium für Tiere. Angefangen von in der



Die tierliche Schweizerin Yasmin Aegerter ist der Liebe wegen nach Franken gekommen und hat ihr Kinderbuch geschrieben. Foto: Hans Bernd Glanz

Meerschweinchen bis zur zugekauften Katze finden alle ihren Platz. Aus einem Spatzennest über dem Balkon pfliegt es vorwiegend. Die unermüdet auf Futtersuche wegliegenden Vogelkisten finden stets kisches Halten haben. «Als Kind Wasser in einer kleinen Vo-

mal war die Verbindung mit der Natur wichtig und ich habe versucht, Kunst und Pflanzen zu verbinden.» Das erste größere Projekt von Yasmin Aegerter war das Kinderbuch «Knuffel und die Zauber muffins», das sie zur Geburt ihres Sohnes Noah geschrieben und selbst illustriert hatte – eigentlich als Geburtsgeschenk für den Sohn gedacht. Das Büchlein fand in ihrer Heimatstadt Berolzheimer so großen Anklang, dass inzwischen die Auflage von mehreren hundert Exemplaren ausverkauft ist ohne Werbung und Vertrieb über Buchhändler.



Die Schweizer Spezialität Wähe mit essbarem Papier. Das Rezept findet sich in dem

„Durch meine große Leidenschaft und ich meinen Weg auch zur Herstellung von Schmuck und Dekoration“ erzählt sie in ihrer grünen Dase hinter dem Wohnhaus. Ihre zeichnerischen Fähigkeiten brachten ihr 2019 einen Auftrag zur Gestaltung eines Buches für das Burghermer Brodhaus ein. Mit der Gründung von Plantaya erfüllte sich die Schweizerin danach einen Traum und machte sich auf den Weg in die Selbstständigkeit. Nun liegt ihr neuestes Buchprojekt „Die kleine Kräuterhexe Ayana“ vor. Gedacht für Ein-

bis Zehnjährige ist für die von der Güte-Nacht-Geschichte bis hin zu einfach nachzumachenden Rezepten und Anleitungen fantasievoll und überschaubar ein Ausflug in die Natur möglich. Das Buch ist in Neuerschaffung und ist in der Buchhandlung Dorn sowie direkt bei der Autorin (plantaya.de) verfügbar. Auf deren Homepage sind auch weitere Informationen zu Buch, Schmuck und Dekoration abrufbar.

Hans Bernd Glanz

# PLANETAYA

„Von der NATUR inspirierte und  
komplett individuelle KUNSTPROJEKTE.

Von der Skizze bis zum fertigen Werk

- ALL HANDMADE -

auf die BEDÜRFNISSE der KUNDEN abgestimmt.  
Der KRATIVITÄT sind keine GRENZEN gesetzt.“

[www.planetaya.de](http://www.planetaya.de)  
[info@planetaya.de](mailto:info@planetaya.de)

Einzelunternehmen: Planetaya©

Yasmin Mira Aegerter  
USt.-IdNr. DE344509951  
Berolzheim 11A  
91438 Bad Windsheim

